






入院時診療・看護計画書・退院時看護計画書

経尿道的碎石術（TUL）を受ける患者さまへ

病名：腎・尿路結石

症状：

患者氏名 0 様 担当医： 0 受け持ち看護師：

月日	0	1	2	3	4	
項目	手術前日	手術前	手術後	手術後1日目	手術後2日目	退院日
達成目標	手術の準備ができる		術後の安静が理解できる	飲水と排尿の必要性が理解できる		退院後の注意点について理解できる
治療薬剤（内服）	指示された以外のお薬は夜まで内服して下さい	朝のお薬は、 () を飲んでください 手術前に点滴をします 経口補水液を摂取する場合や朝一番(9時)の手術の患者様は手術室で行います	点滴は翌日の朝食後まで点滴を行います 手術後指示まで酸素マスクをします 	状態によってレントゲン撮影があります 抗血栓薬以外の普段飲んでいるお薬を再開して下さい 点滴は朝の状態により 終了となります		退院後、痛みが強い時、38.5℃以上の高熱が出た時、血尿が薄くならず尿が出なくなった時は、外来に電話でご相談下さい
活動安静度	制限はありません	制限はありません	ベッド上安静です	許可が出た後、歩行できます	制限はありません	
食事	21時以降は食べられません お水とお茶は飲んで結構です 特別な栄養管理の必要性 有・無	食事はできません お水は()時まで飲むことができます	食事は出来ません 医師の指示があれば、飲水ができます	朝より食事が始まります 食事制限のない方は制限はありません		尿の色をよく見て、血尿の状態を御自分で確認してください。
排泄	トイレ	トイレ	尿を出すチューブが入りません	尿のチューブを抜去します	→	→
患者さまおよびご家族への説明	入院・手術について説明します 経口補水液について説明します 入浴をして洗髪をしてください 入浴の際は看護師へ声を掛けて下さい 爪の長い方は切り、マニキュア・ジェルネイル・スカルプネイルも落としてください 患者様確認のためにIDバンドを装着します	洗面・歯磨きはできます 指輪・時計・めがね・義歯・コンタクトレンズなどで外せるものは外してください 静脈血栓症予防のために弾性ストッキングをはきます 貴重品の管理は、ご家族でお願いします	うがいができます	シャワー浴が可能です 		退院は、午前10時頃です IDバンドは退院時に看護師がはずします 退院時にICカードを病棟に返却して下さい 退院後のご相談・お問い合わせは、外来看護師が承ります

※上記がすべてではありません。詳細は必要時その都度ご説明いたします
 ※入院期間については現時点で予想されるものです
 上記内容について説明を受け、内容を理解し(同意します・同意しません)

年 月 日 患者氏名

(代理の場合)代理人氏名

(続柄)



解

が

の

を

を